

Covidens effekter –

SPOR – dagsläget operationskapacitet

SPORs användarmöte 20-10-23

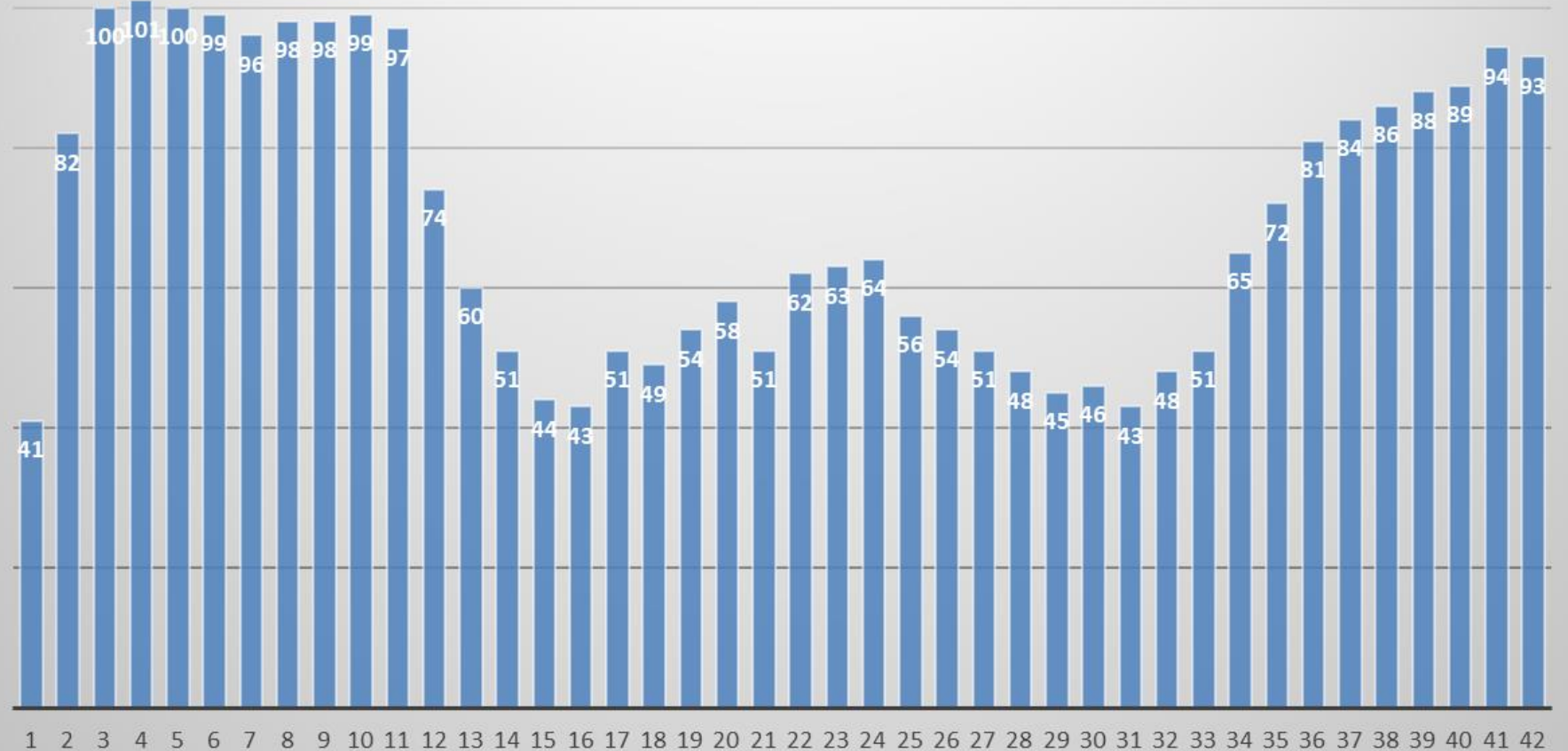
2959552

SPOR fortsätter att öka, mer än två miljoner registrerade operationer

73780

Antal nerladdade rapporter

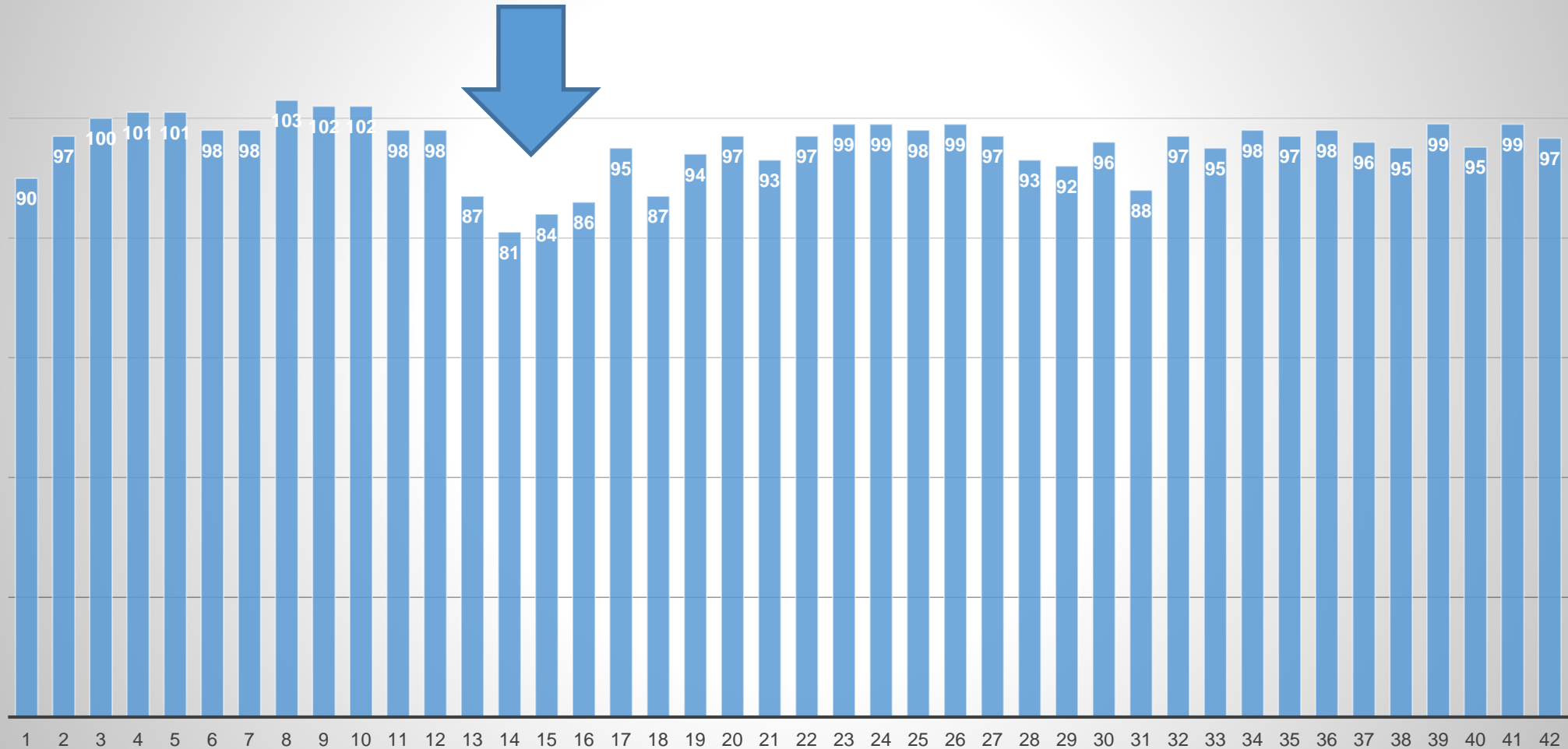
SPOR-index, Totalt antal op Sverige
v1 - v42, 2020



v 42 –

Första gången tillbaka över 90 %

SPOR-index, Akuta op Sverige
v1 - v 42, 2020 – OBS v. 13 – v.16





v.13

- 73%

och

v.31

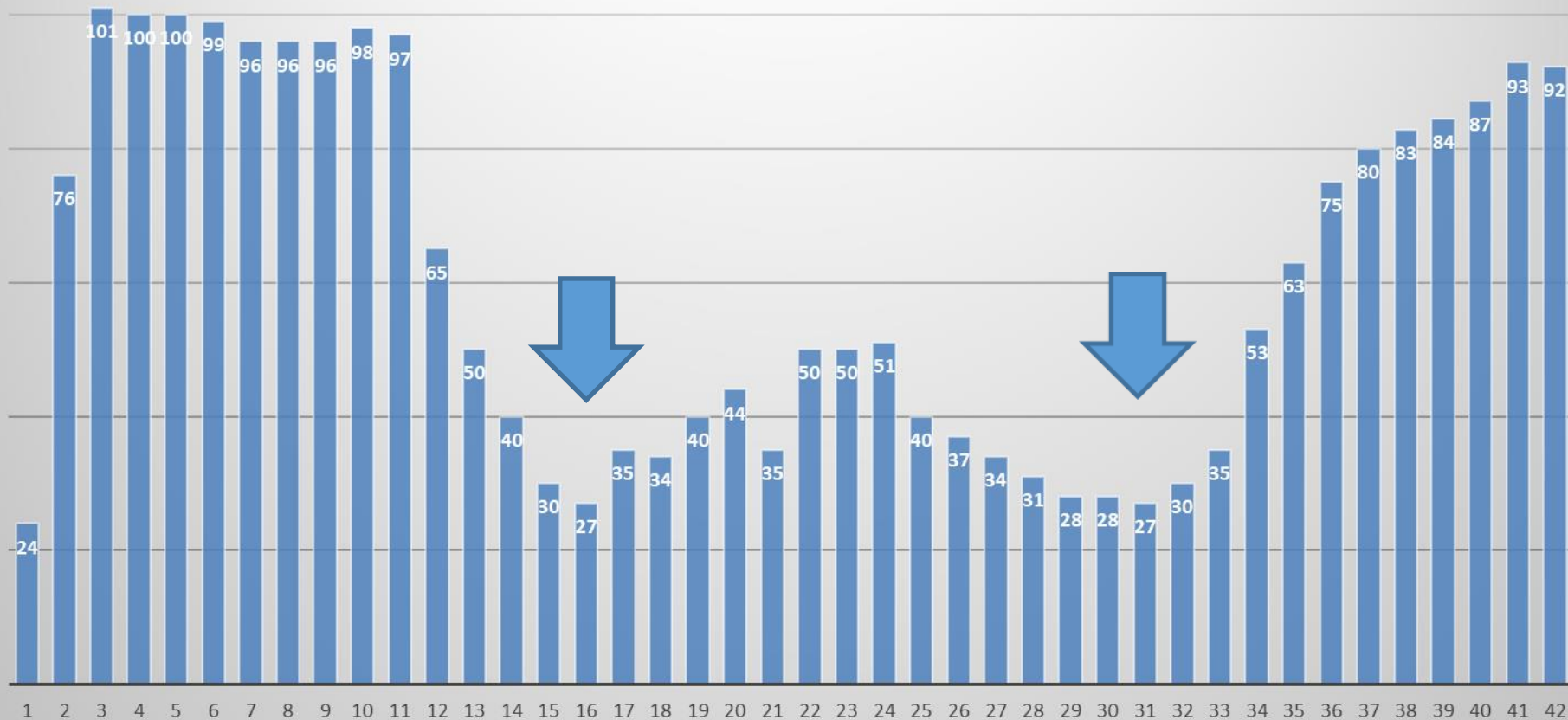
sommar

lågsta

på

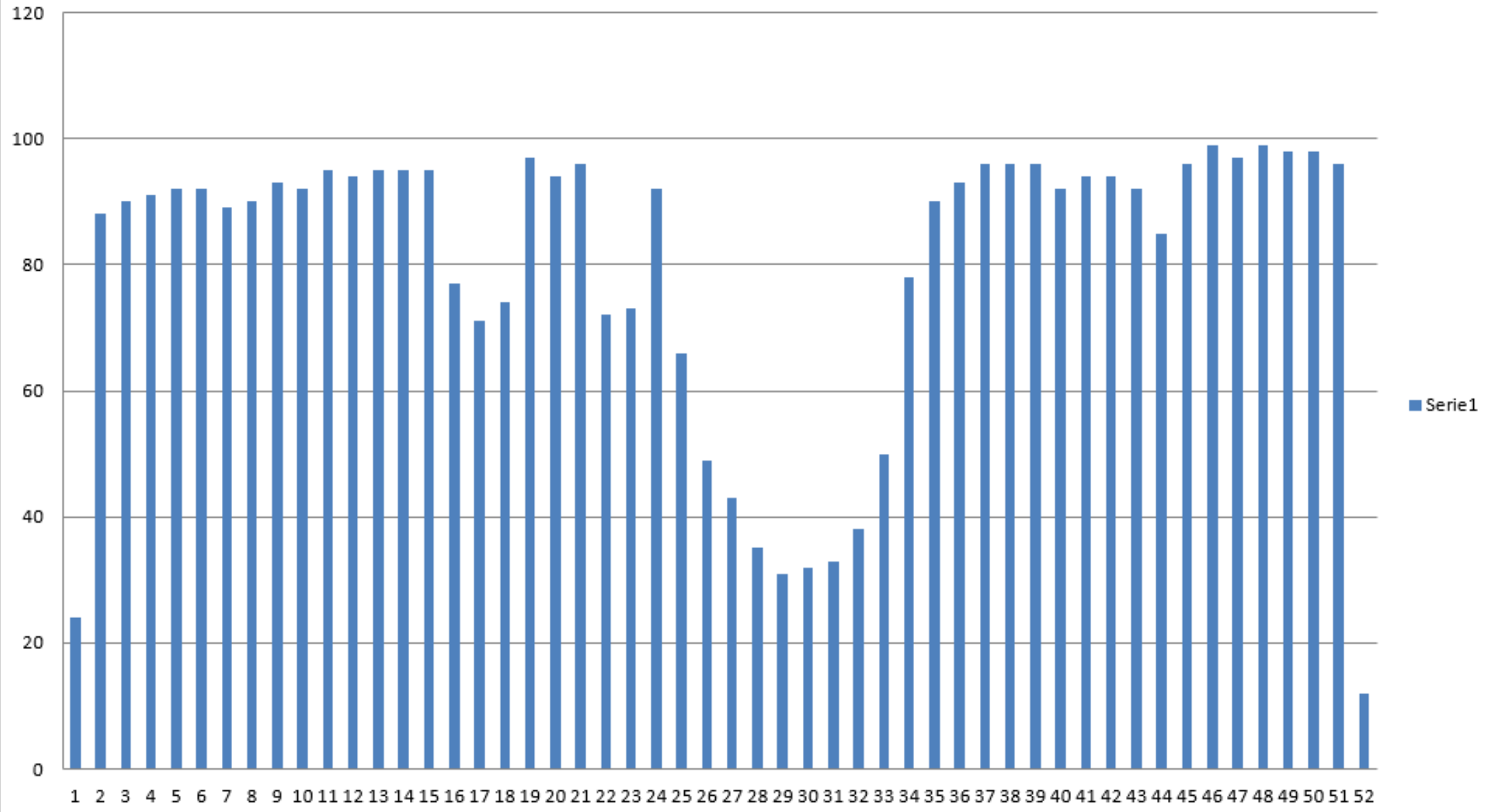
27 %

SPOR-index, Elektiva op Sverige,
v1 - v42, 2020



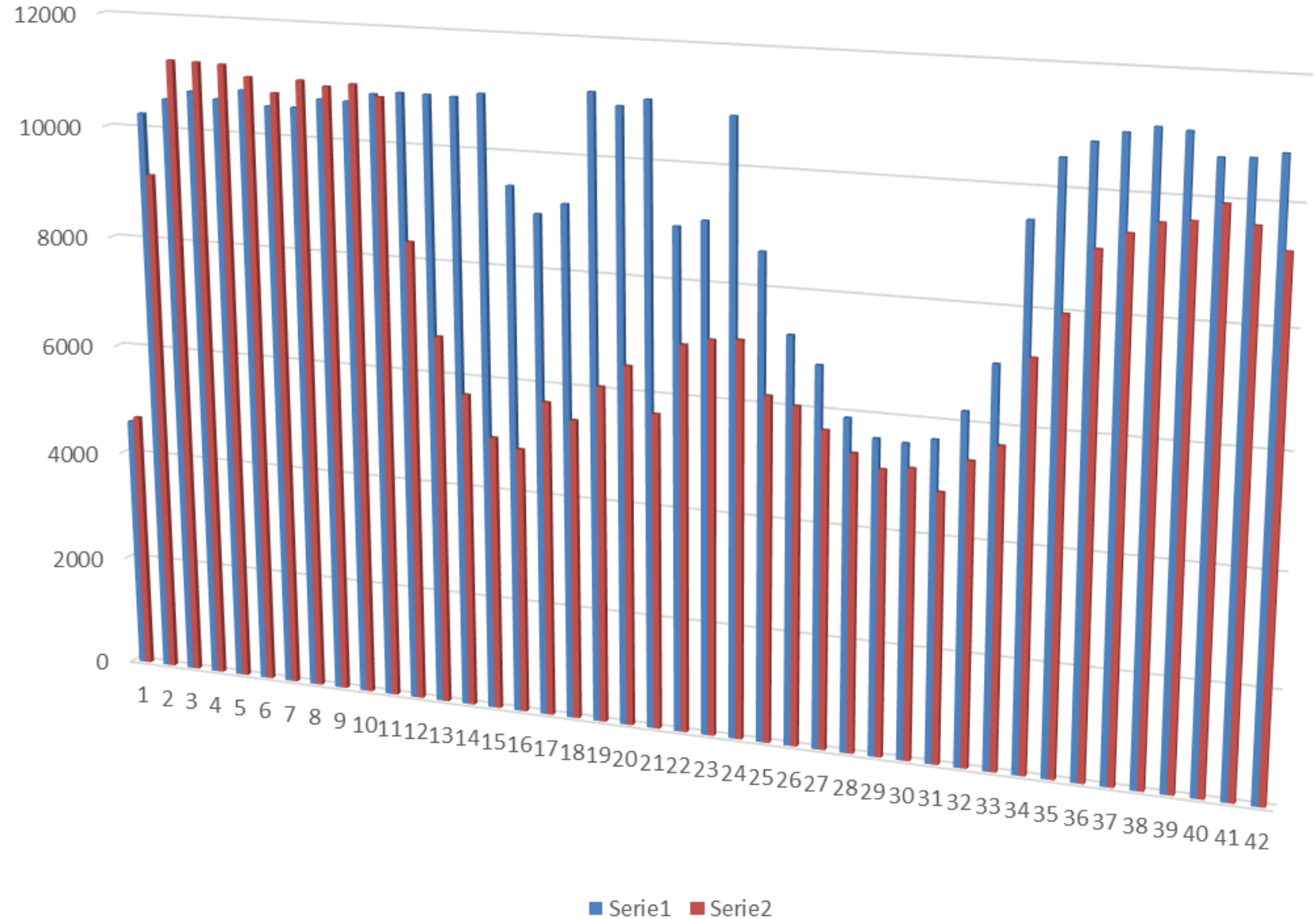


SPOR-index Elektiva op 2019 Sverige v 1 - v 52, 2019 (Blekinge och Gotland saknas jmf 2020)

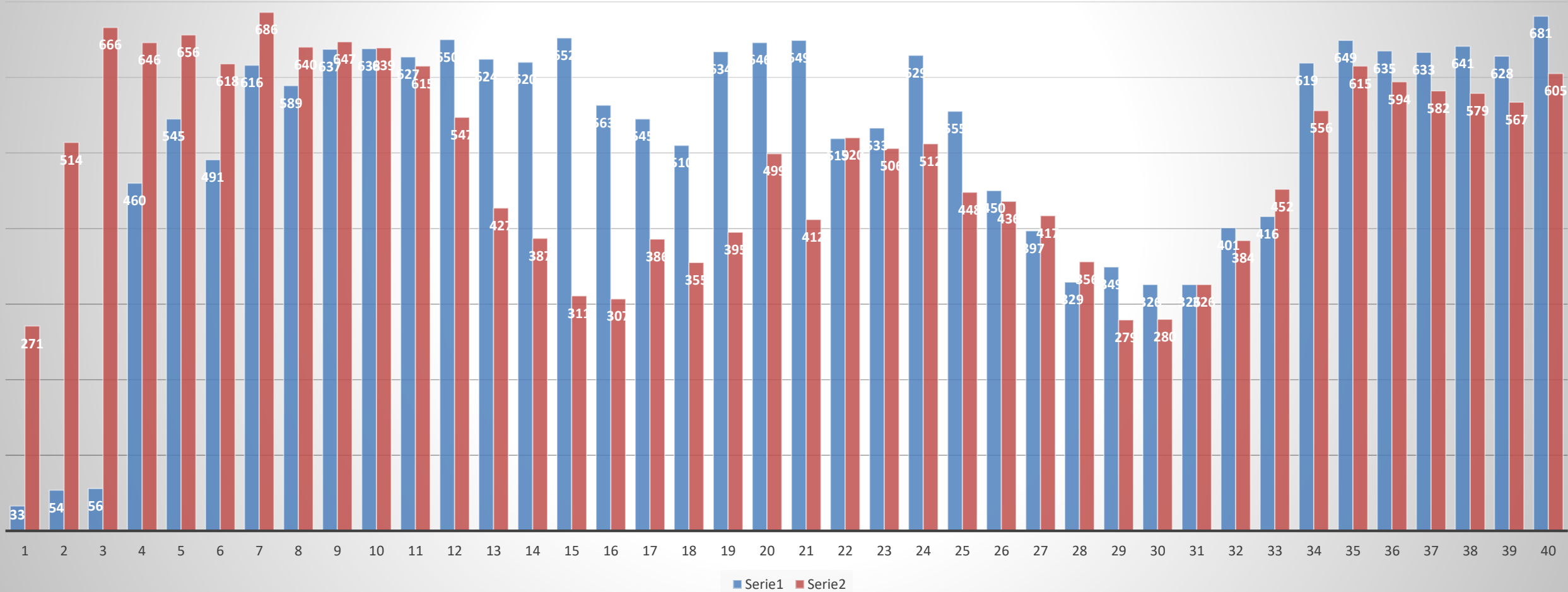


Utan Blekinge och Gotland båda åren

Totalt antal op, v 1 - v42, Sverige
Blått 2019 - Rött 2020.



Total antal OP 2019 = blått. 2020 = rött,
v 1- v 40 i Region Uppsala



Så påverkar corona möjligheten att opereras

Vi har jämfört antalet operationer under en normalvecka i sjukvården med hur många operationer som genomförs nu – för att se hur coronaviruset påverkar antalet operationer som kan genomföras i svensk sjukvård.

 Dela

 Dela

Läs metodavsnittet i botten på den här artikeln för att förstå siffrorna rätt.

SVT
20/5
2020



”Storleken på värdköerna är ett jätteproblem”, säger överläkaren Gunnar Enlund. Foto: Erika Lager/SVT och Bertil Ericson / TT

Visa alla (2)

Kön till operationer historiskt stor: ”Ett jätteproblem”

UPPDATERAD 18 MAJ 2020 PUBLICERAD 18 MAJ 2020

Hittills har 44 000 operationer ställts in i Sverige på grund av coronapandemin. Det gäller allt från hjärtfel och trasiga höftleder till ljumskbräck. Det innebär att över 150 000 människor nu står i operationskö – och tusentals fler ansluter varje ny vecka.

Vecka 11 hände något inom den svenska vården. Sjukhus efter sjukhus gjorde sig redo att ta emot patienter sjuka i covid-19. Och planerade operationer började ställas in, en efter en.



Tipsa SVT Nyheter

Dina nyhetstips är skyddade – så når du oss



Så bevakar SVT presidentvalet i USA

Redo för oförutsägbar utgång



Lista • Tre skäl till strandade brexitförhandlingar

Brinner i knutarna



2020-10-22 skrev SVT:

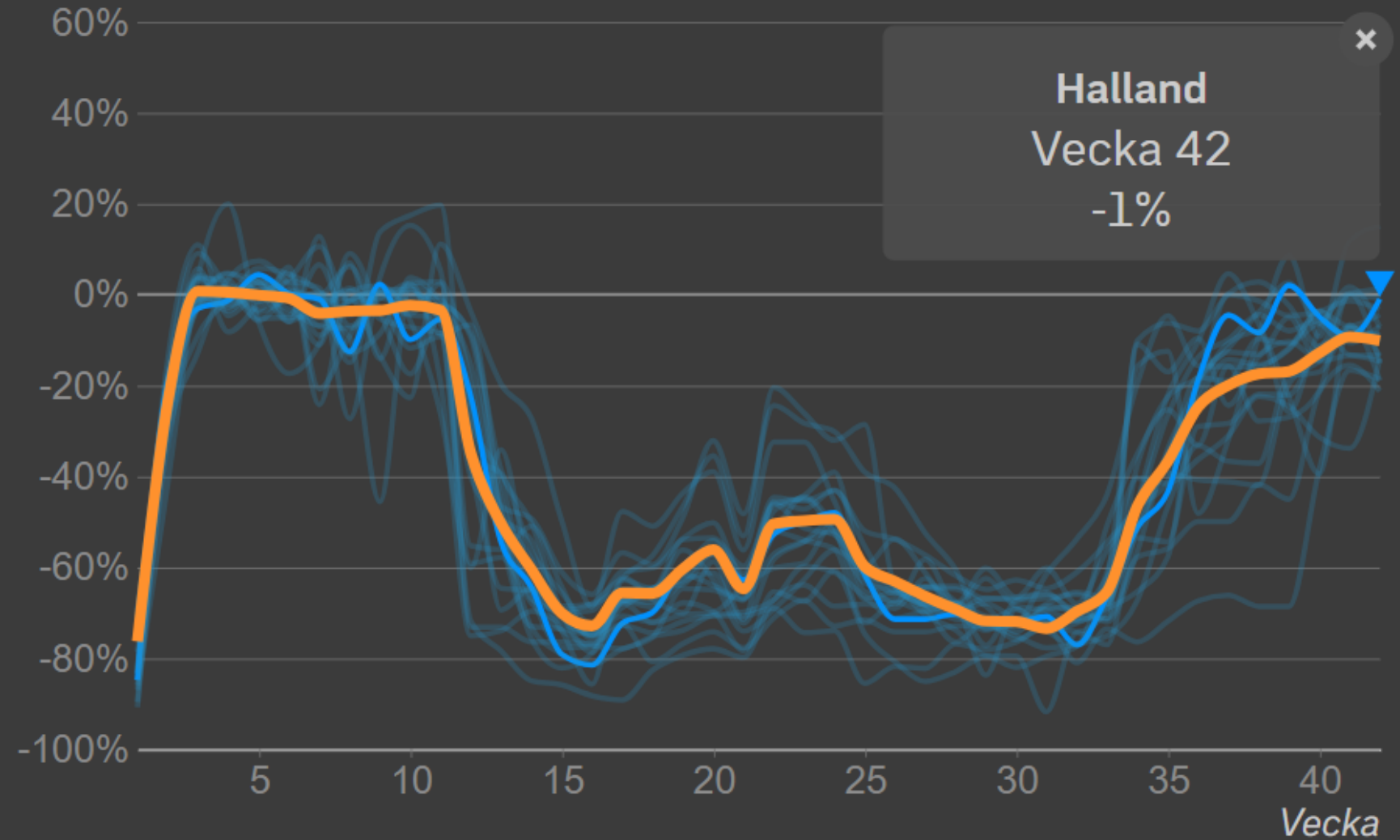
Coronaviruset får stora följd effekter bortom de som drabbats av själva viruset. I spåret av pandemin har även antalet genomförda operationer minskat drastiskt i landet.

Under vecka 42 utfördes 10 procent färre elektiva (det vill säga icke-akuta) operationer jämfört med normalveckan i Sverige.

Vecka 42

Riket och dess regioner

Skillnad från normalvecka

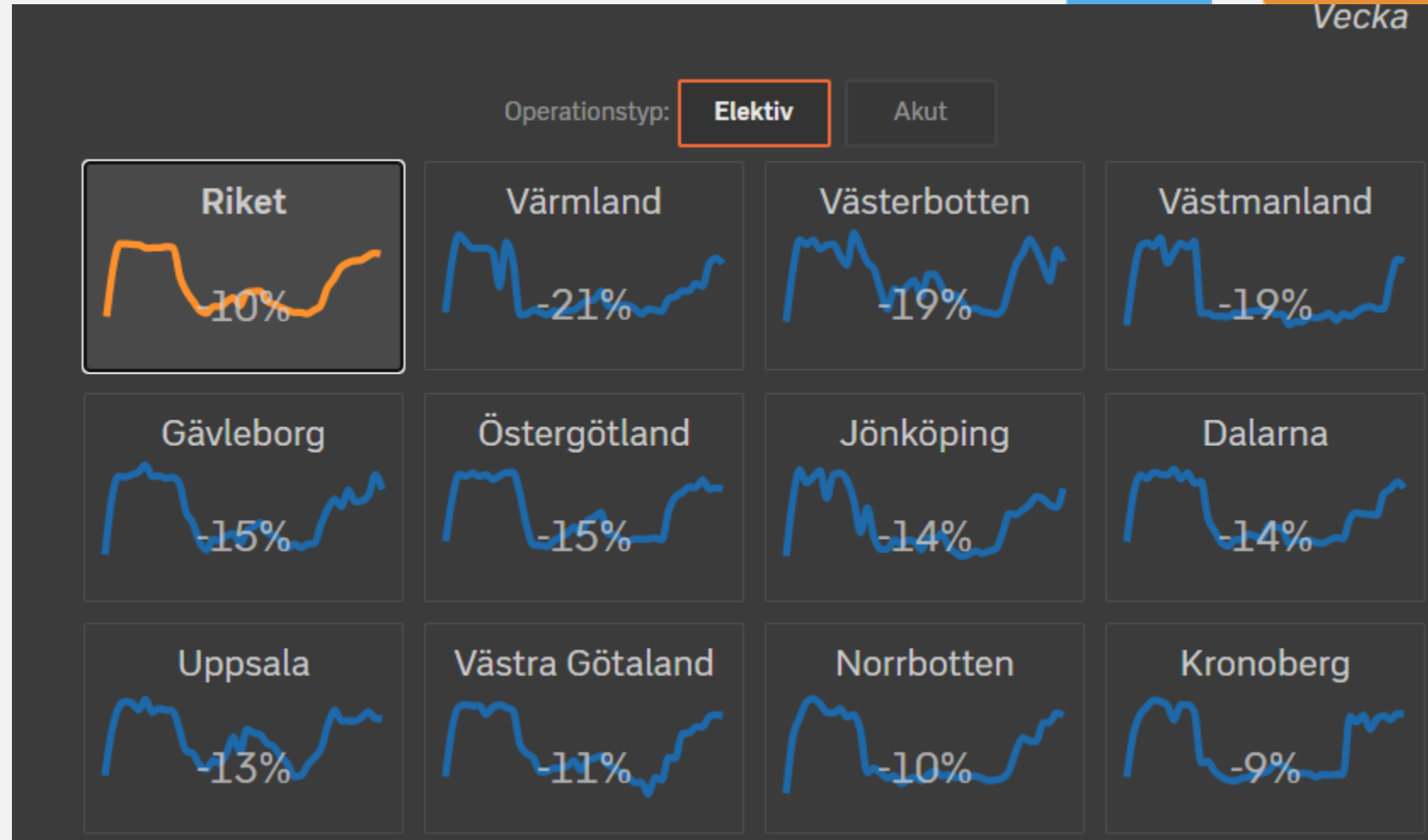


Operationstyp:

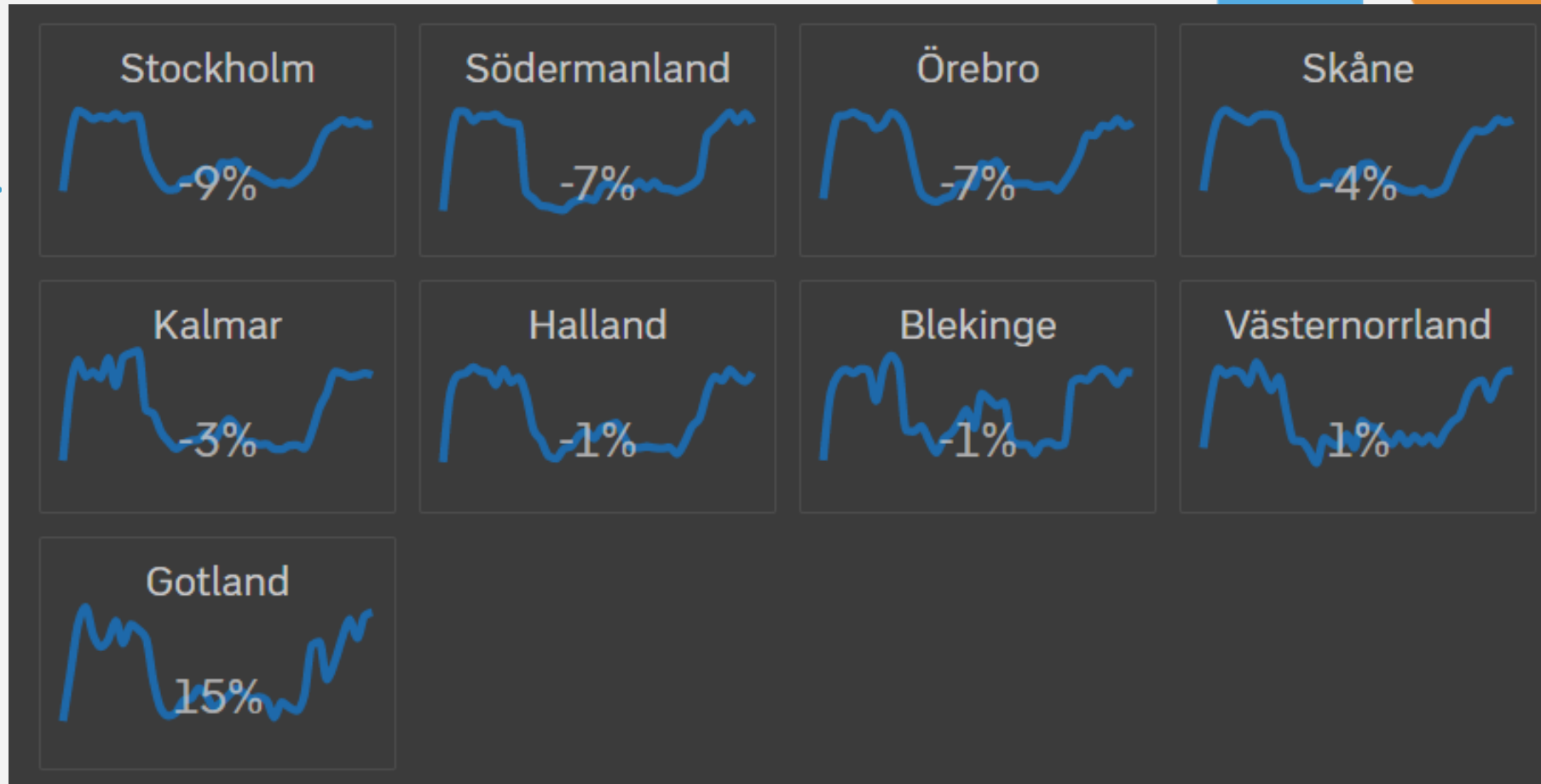
Elektiv

Akut

Återhämtning
av operations-
kapacitet
går olika
fort i olika
Regioner –
Mest påverkade
v 42 sorterat

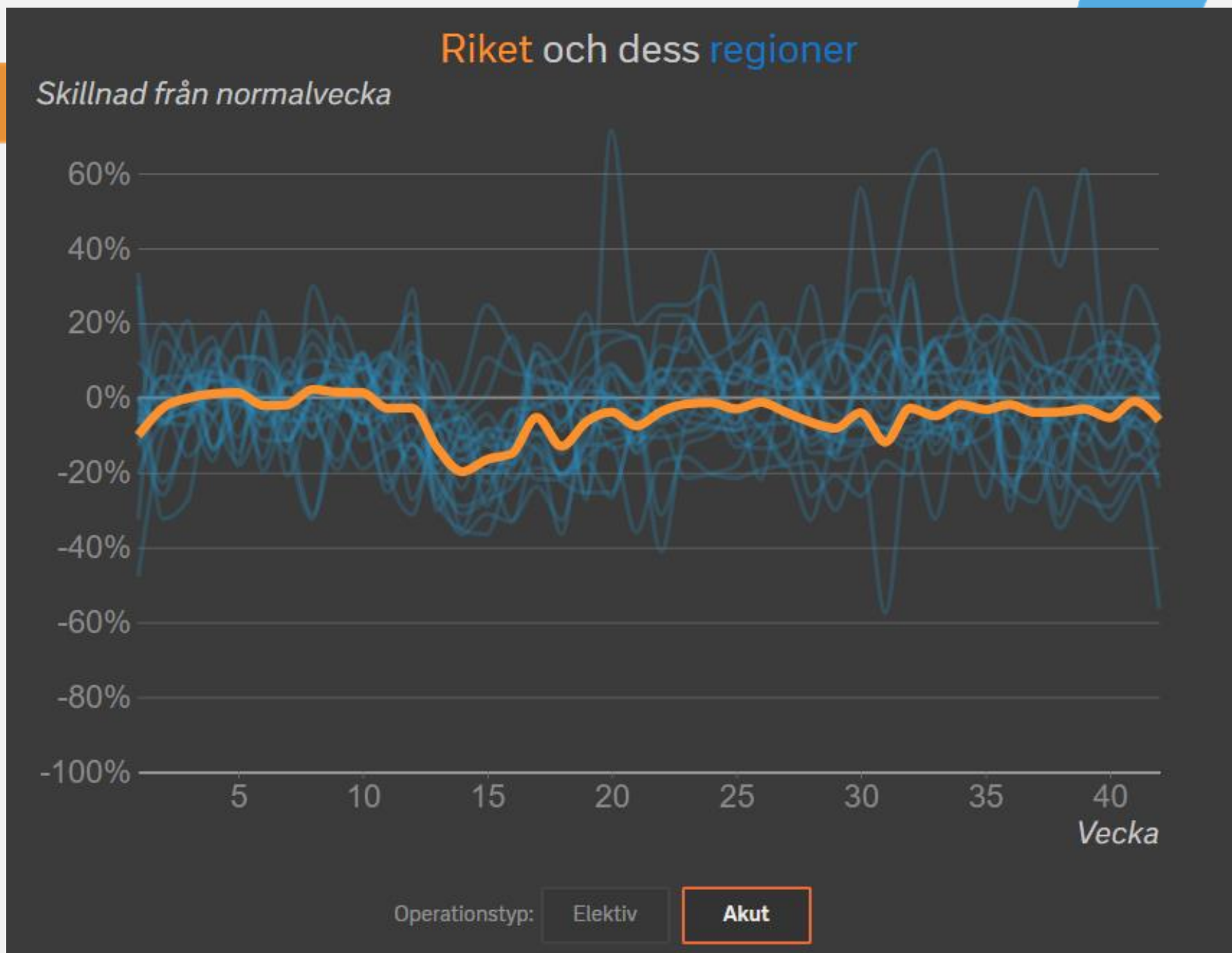


Återhämtning
av operations-
kapacitet
går olika
fort i olika
Regioner –
Minst
påverkade



v 42 sorterat

Akuta
flödet är
stabilare
v 1- v42



Minskning av antalet op, 2020, Riket Sifferjämförelser samma veckor 2019

- V 1- 11 + 1.427 op Innan Covid
- V 12- 34 - 63.963 op Covid första vågen
- V 35- 42 - 12.111 op Normal höstverksamhet startar
- V 12- 42 – 76.074 op Total Covid hittills uppskjutna

- V 25-34 - 11.699 op Sommarperioden isolerad - Covideffekt

Minskning av antalet op, 2020, Region Uppsala Sifferjämförelser samma veckor 2019 (v1-v40)

- V 1 - 11 + 1.852 op Innan Covid
- V 12- 34 - 2.444 op Covid första vågen
- V 35- 40 - 325 op Normal höstverksamhet startar
- V 12- 40 - 2.769 op Totalt hittills (38.000 op/år)

- V 25- 34 - 234 op Sommarperioden isolerad – liten Covideffekt



Högsta
Totalt
antal
op
SPOR-
index-
mässigt
v 42

Sjukhus	ind_20_39	ind_20_40	ind_20_41	ind_20_42
Karlskoga lasarett	116	122	116	128
Visby lasarett	121	94	109	115
Östra sjukhuset	72	95	102	113
Lasarettet Enköping	112	118	107	110
Lasarettet Ljungby	95	95	105	109
Södertälje Sjukhus AB	99	88	93	109
Angered's Närsjukhus	129	139	150	108
SUS Lund	99	118	119	108
Hallands Sjukhus Kungsbacka	98	105	90	107
Hudiksvalls sjukhus	76	72	111	104
KS Huddinge	105	103	114	104
Kullberg'ska sjukhuset	133	101	101	104
Sundsvalls sjukhus	70	81	100	103
Hallands Sjukhus Varberg	101	97	93	103
Blekingesjukhuset Karlshamn	103	77	88	103
Gällivare Sjukhus	79	96	106	103
Uddevalla sjukhus	53	100	101	103
Lasarettet i Ystad	81	101	98	103
Capio S:t Görans Sjukhus AB	89	99	97	102
Centralsjukhuset Kristianstad	95	93	86	102
Bollnäs sjukhus	106	108	139	101
Hallands Sjukhus Halmstad	106	98	96	101
Värnamo sjukhus	87	75	77	101
Torsby Sjukhus	62	97	64	100
Höglandssjukhuset Eksjö	79	77	73	100



Medeltalet för SPOR- index v 42 = 93 %

Lägsta
Totalt
antal
op
SPOR-
index-
mässigt
v 42

Sjukhus	ind_20_39	ind_20_40	ind_20_41	ind_20_42
Falu lasarett	69	83	87	79
Centralsjukhuset Karlstad	57	78	82	78
Drottning Silvias barn- och ungdomssjukhus	88	86	71	78
SkaS Lidköping	93	92	76	76
Länssjukhuset Ryhov	71	65	71	76
Lycksele lasarett	77	52	91	76
Södersjukhuset	84	76	76	74
Norrlands universitetssjukhus	77	67	90	72
SÄS Skene	64	66	64	71
Norrtälje Sjukhus	88	94	84	70
Skellefteå lasarett	75	57	89	69



Regioner SPOR-index

Högst upp –
mest
produktion

Region	ind_20_39	ind_20_40	ind_20_41	ind_20_42
Region Gotland	121	94	109	115
Region Halland	103	99	94	103
Capio S:t Görans Sjukhus AB	89	99	97	102
Region Skåne	92	97	98	99
Region Örebro län	97	98	98	98
Region Västernorrland	75	85	93	96
Region Blekinge	98	90	99	96
Region Sörmland	101	100	103	95
Region Östergötland	100	96	95	95
Region Kalmar län	96	97	97	94
Region Kronoberg	92	90	98	93
Region Norrbotten	89	90	97	92
Västra Götalandsregionen	84	91	94	91
Region Uppsala	90	97	92	91
Region Gävleborg	77	80	100	91
Region Jönköpings Län	77	71	73	89
Region Stockholm	93	91	91	89
Region Västmanland	52	72	88	86
Region Dalarna	83	83	91	84
Region Värmland	62	83	84	82
Region Västerbotten	76	63	90	72
Total	88	89	94	93



	A	B	O	P	Q	R
1	Sjukhus	Coron	v_20_13	v_20_1	v_20_1	v_20_1
2	Kullbergska sjukhuset	XX				
13	Blekingesjukhuset Karlshamn	XX	12	14	8	
15	SkaS Falköping	XX	23	11		
18	Lindesbergs lasarett	XX	21	5		1
57	SÄS Skene	XX	12	11	8	
61	Piteå Sjukhus	XX				
63	Sollefteå sjukhus	XX	2	1		2
70	Lasarettet i Motala	XX	24			
72	Västmanlands Sjukhus Köping	XX	11		4	4
74						
75			v13	v14	v15	v16
76						

SPOR

En hel del press
har skrivit
om SPOR

Operationsskuld-
vad är det?



Så ser regionernas operationsskuld ut runt om i landet



Mellan den 16 mars och 6 september i år utfördes drygt 65 000 färre elektiva operationer i Sverige jämfört med förra året. En minskning med 44 procent på nationell nivå.

▼ Men de regionala skillnaderna är tydliga – från en nedgång med 27 procent i Region Uppsala och Region Västerbotten till en på 65 procent i Region Västmanland.

Även antalet akuta operationer minskade under perioden i år jämfört med i fjol – med 7 procent, det vill säga drygt 5 000 operationer.

Sjukhusläkaren har med hjälp av statistik från SPOR (Svenskt PeriOperativt Register) jämfört antalet gjorda operationer under

veckorna 12-36 i år respektive i fjol – region för region, sjukhus för sjukhus.

Vi har också frågat de tre regioner vars siffror inte går att jämföra i SPOR:s statistik – Region Blekinge, Region Gotland och Region Jämtland/Härjedalen. I de tre regionerna utfördes det totalt knappt 3 000 färre elektiva operationer i år jämfört med 2019.

Sjukhusläkaren har frågat verksamhetschefer runt om i landet hur man gör för att komma över den operations-

puckel som pandemin skapat. Många vittnar om ett skriande behov av mer resurser och statligt stöd.

Läs deras svar på sidorna 12-18.

Fotnot:
* Siffrorna från Blekinge kommer inte från SPOR, utan regionen själv. De inkluderar elektiva operationer samt traumaövning.

** Statistiken från Gotland är regionens egna. De inkluderar elektiva, öppenvård och akuta vårdoperationer, samt till viss del även skett på operationsavdelningen.

*** Jämtland/Härjedalen är framtagna på Sjukhusläkarens begäran enligt SPOR:s definitioner på elektiva operationer, men är inte kvalitetsgranskade av SPOR.

Sthlm 11.213
Uppsala 2.466
Gtb 13.951
Värmland 4.609
Skåne 4.479
Jönköping 3.035

tom v 40

Vårdskuld ???
Sydsvenskan

Är det
personalens
fel ??

Vems fel
är det??



 [Sydöstran](#)



Betala Blekinges vårdskuld - SSD

Bilderna kan vara skyddade enligt upphovsrättslagen. [Läs mer](#)

| Sverige

Färre opereras under coronapandemin – vårdskulden växer

UPPDATERAD 2020-08-04 PUBLICERAD 2020-08-03



En beslutad operation ska, enligt vårdgarantin, genomföras inom 90 dagar. På grund av coronapandemin tvingas många svenskar i dag vänta längre än så. Foto:

NYHETER | INGÅR I: CORONAVIRUSET

Fortsatt diskussion om vårdskuld

Diskussionen om den vårdskuld som uppstått på grund av pandemin fortsätter. Gunnar Enlund, biträdande registeransvarig för Svenskt perioperativt register (Spor), konstaterar att en stor utmaning väntar.

Pär Gunnarssonpar.gunnarsson@lakartidningen.se

– Hade det varit en vanlig vår och vården hade varit bemannad som vanligt hade vi gjort cirka 70 000 operationer till, säger Gunnar Enlund som även är överläkare på Akademiska sjukhuset i Uppsala, till [Dagens Nyheter](#).

Att covid-19 lett fram till en stor vårdskuld, i form av uppskjuten vård som kommer att behöva utföras, uppmärksammas återkommande. Dagens Nyheter menar att det kan handla om uppemot 185 000 personer som står i kö för en operation och att kostnaden skulle kunna uppgå till 8-10 miljarder kronor.

Vårdberg av uppskjutna operationer

Utlovad semestervecka krockar med höstens "vårdberg"

PUBLICERAD 17 JUNI 2020

Tusentals medarbetare på Akademiska sjukhuset får inte full semester i sommar – den fjärde semesterveckan ska vårdpersonalen i stället få ta ut i höst.

– Men farhågan är att det inte kommer att bli så, säger Anna Åström på Vårdförbundet.

Det var i förra veckan som det stod klart att [en stor del av sjuksköterskorna och undersköterskorna på Akademiska bara får tre veckors semester i sommar](#). Den fjärde veckan får vårdpersonalen ta ut i höst – med en ersättning för det på mellan 9 000 och 12 000 kronor.

Senaste sändningen

Lokala Nyheter Uppsala ·

21 oktober kl 22:15



Striktare riktlinjer införs i Uppsala: Undvik kollektivtrafik och fysisk kontakt



Uppsalabor om nya strikta råden: "Låter tufft"

Kontakta SVT Nyheter Uppsala

Faktabladet har sammanställts av: Sevim Barbasso Helmers, Martin Lindblom och Ingrid Schmidt vid Socialstyrelsen.

Covid-19 har påverkat vårdkontakter, operationer och väntetider

Sammanfattning

- Antalet fysiska besök vid vårdcentraler minskade från ungefär 1,9 miljoner i januari till knappt 1,1 miljoner i april 2020. I stället har andra typer av vårdkontakter ökat, framför allt hembesök och digitala besök, som är fyra gånger högre i april jämfört med februari 2020.
- Besöken till specialiserade vården minskade i mars och april, närmare 50 procent i april jämfört med februari 2020.
- Antalet operationer och andra behandlingar i specialiserad vård minskade som väntat i mars och april, eftersom många regioner skjutit upp planerad kirurgisk verksamhet. Antalet operationer/åtgärder minskade med 46 procent under april 2020 jämfört med medelvärdet april föregående tre år. De vanligaste vårdområdena är ortopedi, allmän kirurgi och ögonsjukvård.
- Data från maj och första veckan i juni 2020 visar att regionerna nu försiktigt återupptar operationsverksamheten.
- Eftersom antalet besök både till vårdcentraler och specialistvård har minskat, har andelen besök som kunnat genomföras inom vårdgarantins tidsgränser ökat något.

Start / Dokument & lagar / Förlorad sjukpenning på grund av inställda operationer

Förlorad sjukpenning på grund av inställda operationer

Skriftlig fråga 2019/20:1439 av Björn Petersson (S)

Björn Petersson (S)

 [Förlorad sjukpenning på grund av inställda operationer \(pdf, 101 kB\)](#)

till Statsrådet Ardalan Shekarabi (S)

Som en direkt effekt av coronapandemin ställs många operationer in, och vårdköerna ökar ofrånkomligt.

SVT Nyheter rapporterade i förra veckan att hitintills har 44 000 operationer ställts in och operationsköerna vuxit till över 150 000 personer, enligt uppgifter från Svenskt Perioperativt Register (Spor).

Karin Liljeblad skriver:



I september kan över två tusen uppskjutna operationer i Jönköpings län behöva betas av, skriver Karin Liljeblad. Foto: Lars Pehrson / SvD / TT.

Bild: TT

När pandemin börjar klinga av kommer det finnas ett uppdämt behov av vårdinsatser bland Region Jönköpings patienter. Vårdskulden blir allt större.

Utifrån Sveriges kommuners och regioners data har vi jämfört antalet genomförda operationer och andra åtgärder under mars och april i år med samma månader 2019. Under dessa två månader opererades cirka 1 120 färre patienter. I april gick antalet operationer ner med hela 43 procent.

Om sjukvården i regionen från september och framåt skulle lyckas öka sin kapacitet med 15 procent mot den normala kommer det att ta 8 månader att arbeta bort vårdskulden. Om vårdkapaciteten ökar med 5 procent riskerar det att ta 2 år och 3 månader.



I september kan över två tusen uppskjutna operationer i Jönköpings län behöva betas av, skriver Karin Liljeblad. Foto: Lars Pehrson / SvD / TT.

Bild: TT

När pandemin börjar klinga av kommer det finnas ett uppdämt behov av vårdinsatser bland Region Jönköpings patienter. Vårdskulden blir allt större.

Utifrån Sveriges kommuners och regioners data har vi jämfört antalet genomförda operationer och andra åtgärder under mars och april i år med samma månader 2019. Under dessa två månader opererades cirka 1 120 färre patienter. I april gick antalet operationer ner med hela 43 procent.

Inställda operationer - så har vi räknat

➔ [Dela](#)

Publicerat torsdag 16 juni 2016 kl 03.02

Ekot granskar omständigheterna kring de många inställda operationerna i svensk vård. Här redovisar vi hur vi har räknat på antal strukna operationer och på vad det kostar.

Så här har vi räknat på antalet strukna operationer:

Statistiken Ekot har fått ut kommer från Svenskt Perioperativt Register, SPOR, som i nuläget samlar in statistik kring operationer från 58 av landets sjukhus. I Sverige finns totalt ca 75 sjukhus med operationsverksamhet enligt SPOR.

Statistiken rör totalt 161 030 planerade operationer. Av dessa är 7 365 strukna operationer, dvs 4,6 %.

Göteborgs-Posten

Nyheter Ekonomi Sport Kultur Ledare Debatt



Rekordlång vårdkö väntar efter coronapandemin

Göteborg • Bortom coronapandemin tornar ännu ett mörkt moln för den svenska sjukvården upp sig.

Orsaker till inställda operationer

Förra året ställdes omkring 20 000 planerade operationer in.

Det finns flera orsaker till det. Patientens tillstånd kan till exempel ha ändrats så att det inte är möjligt att operera. Mindre än 1 procent ställdes in på grund av personalbrist. Men ett inte ringa antal – cirka 3 000 – ställdes in därför att patienten aldrig dök upp eller bokade av i ett sent skede, enligt Svenskt Perioperativt Register (SPOR).

Välja dag och tid

Det här kostar pengar och är ett slöseri med resurser. Det går att minska andelen inställda operationer. Flera sjukhus jobbar aktivt med att låta patienter välja operationsdag och tid, att bekräfta tiden och gör de inte det, ringer sjukhuset upp. För TT berättar Capio S:t Görans att de på detta sätt endast behövde ställa in 24 av 7 000 planerade operationer.

Stora kostnader

Exakt hur mycket en sent inställd operation kostar varierar, men uppskattningsvis handlar det i snitt om cirka 12 000 kronor per timme. Alltså absolut värt att jobba mer aktivt för att minska andelen strukna operationer.

Artikel **Diskussion**Läs [Redigera](#) [Redigera wikitext](#) [Visa historik](#)Sök på Wikipedia

Svenskt perioperativt register [[redigera](#) | [redigera wikitext](#)]

Svenskt perioperativt register (SPOR) är ett svenskt **dataregister** som samlar data om **svensk sjukvård** i samband med **operationer**.^[1]

Med data från SPOR går det till exempel att jämföra antalet operationer i Sverige som faktiskt genomförs en särskild vecka med antalet operationer som genomförs en normalvecka.^[2]

SPOR drivs med stöd av:^[1]

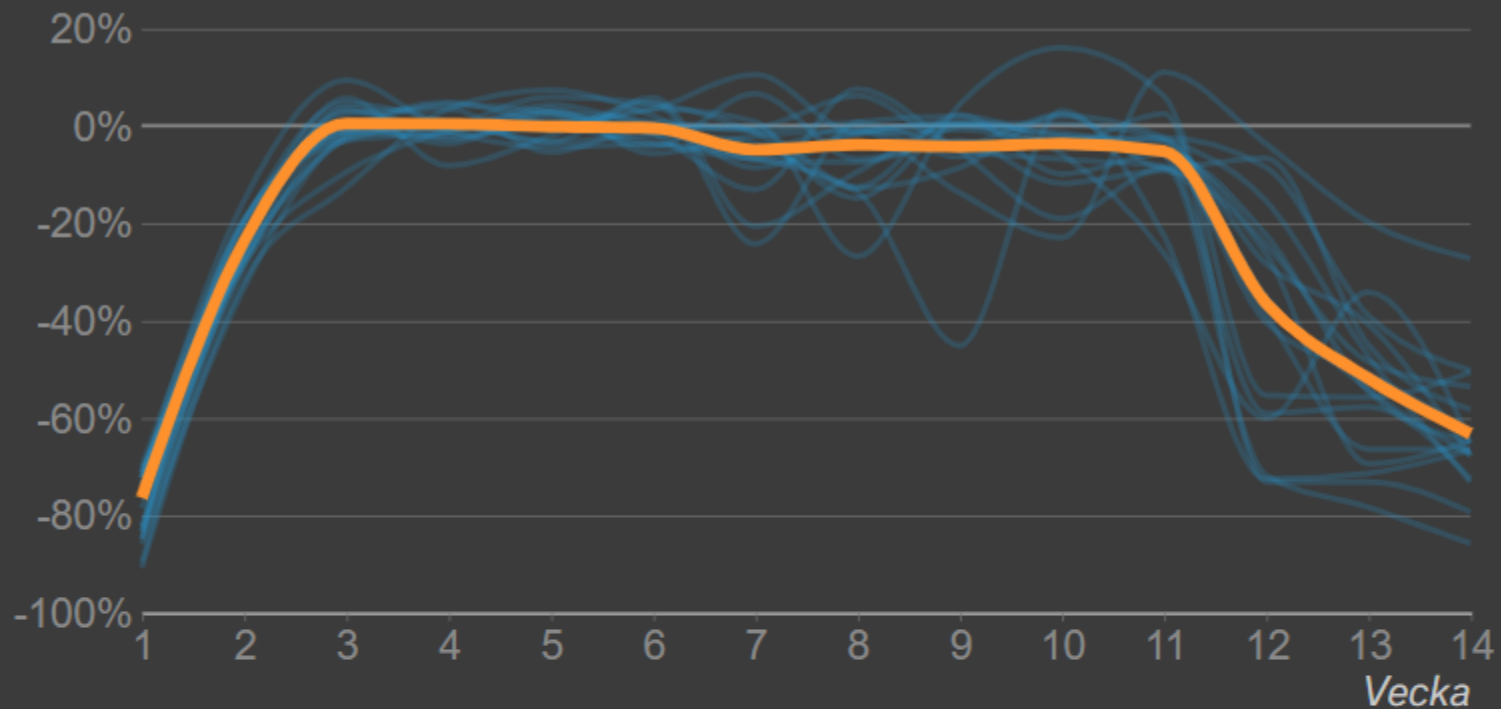
- Svensk Förening för Anestesi och Intensivvård
- Riksföreningen för Anestesi och Intensivvård
- Landstingens Ömsesidiga Försäkringsbolag
- Riksföreningen för operationssjukvård
- Socialstyrelsen
- Sveriges Kommuner och Regioner

Referenser [[redigera](#) | [redigera wikitext](#)]

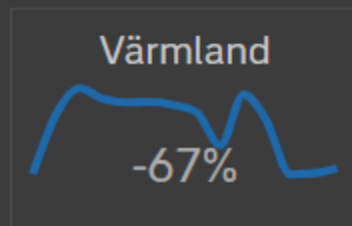
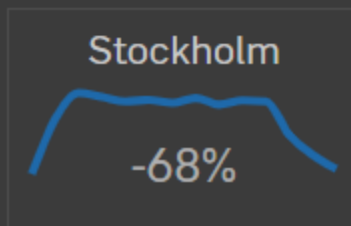
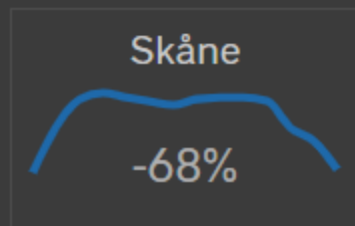
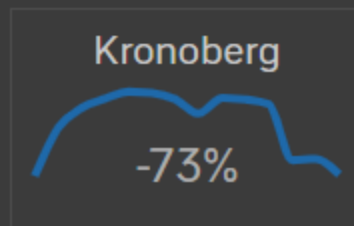
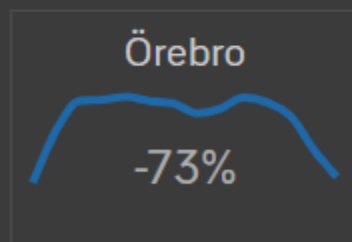
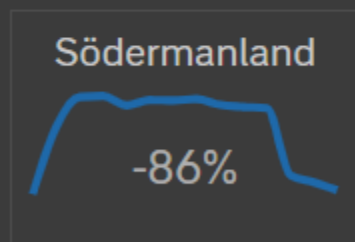
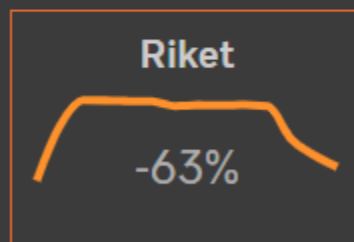
- ↑ [a b] "SPOR och kvalitet" . Arkiverad från originalet den 9 april 2020. Läst 9 april 2020. spor.se.
- ↑ Ola Hjalmarsson, Lotta Sima. "Så påverkar corona möjligheten att opereras" . Arkiverad från originalet den 9 april 2020. Läst 9 april 2020. svt.se, 9 april 2020.

Kategori: Svenska register

V 14



Operationstyp: **Elektiv** Akut



Ny intervju TV4 nu i helgen



Tiotusentals operationer avbokas sent varje år: "Stort psykiskt lidande"

18 000 planerade operationer avbokas sent varje år. En vanlig anledning är att sjukhus tvingas prioritera mer akuta ingrepp. TV4Nyhetererna pratade med Gunnar Enlund, överläkare och biträdande registerhållare på Svensk perioperativt register, om vad som behöver göras för att få ner de antalet inställda operationer.



Elektiva op som minskat mest pga Coronan



Elektiva op 20 i topp 1mars till 30 juni, både 2019 och 2020	Antal 2019	Antal 2020	Minskning	Antal
Primär totalprotes i knäled med cement (NGB49)	2947	782	73%	-2165
Fakoemulsifikation med implantation av linsprotes i bakre kammare (CJE20)	5006	2956	41%	-2050
Primär total höftledsplastik med cement (NFB49)	2515	693	72%	-1822
Öppen operation av ljumskbråck med implantat mellan bukväggens muskellager (interstitiell) Lichtenstein m fl (JAB30)	2141	800	63%	-1341
Injektion av läkemedel i glaskropp Läkemedel kan anges genom tillägg av ATC-kod (CKD05)	1136	79	93%	-1057
Laparoskopisk kolecystektomi (JKA21)	2011	971	52%	-1040
Dekompression av perifer nerv-Medianus (ACC51)	2013	1066	47%	-947
Transuretral resektion av prostata TURP (KED22)	1039	314	70%	-725
Adenoidektomi (EMB30)	1072	381	64%	-691
Extraktion av internt fixationsmaterial från fotled eller fot (NHU49)	927	403	57%	-524
Partiell excision av menisk i knäled-Artroskopisk eller endoskopisk (NGD11)	935	450	52%	-485
Hysteroskopi med extirpation av förändring (LCB25)	1096	664	39%	-432
Klinisk undersökning i anestesi (XXA00)	1203	800	33%	-403
Primär total höftledsplastik utan cement (NFB29)	1042	693	33%	-349
Resektion av bröstkörtel (HAB40)	1952	1650	15%	-302
Implantation av vaskulär injektionsport (TPX10)	1854	1553	16%	-301
Abdominalt kejsarsnitt på istmus (MCA10)	2753	2501	9%	-252
Transuretral resektion eller destruktion i urinblåsa TURB (KCD02)	1811	1588	12%	-223
Endoluminal ureterolitektomi (KBE12)	972	797	18%	-175
Excision av hudförändring i huvud-halsregion Avser även excisionsbiopsi (QAE10)	2381	2210	7%	-171

Elektiva op som minskat mest pga Coronan

från 30 juni, både 2019 och 2020	Antal 2019	Antal 2020	Minskning	Antal
protos i knäled med cement (NGB49)	2947	782	73%	-2165
linsprotos i bakre kammare (CJE20)	5006	2956	41%	-2050
höftledsplastik med cement (NFB49)	2515	693	72%	-1822
interstitiell) Lichtenstein m fl (JAB30)	2141	800	63%	-1341
s genom tillägg av ATC-kod (CKD05)	1136	79	93%	-1057
paroskopisk kolecystektomi (JKA21)	2011	971	52%	-1040
n av perifer nerv-Medianus (ACC51)	2013	1066	47%	-947

Cancer-ingrepp klarar sig bra 2020

Elektiva op som fanns med 2020 men inte 2019, 20 i topp 1mars till 30 juni, både 2019 och 2020	Antal 2019	Antal 2020	Diff	Minskning
Perkutan endoskopisk radikal prostatektomi (KEC01)	800	806	100,8%	1%
Stereotaktisk intrakraniell strålbehandling (AAG50)	359	352	98,1%	-2%
Mastektomi (HAC20)	763	722	94,6%	-5%
Laparoskopisk högersidig hemikolektomi (JFB31)	354	317	89,5%	-10%
Exstirpation av intrakraniell förändring (AAB00)	395	350	88,6%	-11%
Högersidig hemikolektomi (JFB30)	273	229	83,9%	-16%
Hysterektomi (LCD00)	533	431	80,9%	-19%
Total laparoskopisk hysterektomi (LCD01)	720	551	76,5%	-23%

Elektiva op 20 i topp 1mars till 30 juni, både 2019 och 2020	Antal 2019	Antal 2020	Minskning
Injektion av läkemedel i glaskropp Läkemedel kan anges genom tillägg av ATC-kod (CKD05)	1136	79	93%
Primär totalprotes i knäled med cement (NGB49)	2947	782	73%
Primär total höftledsplastik med cement (NFB49)	2515	693	72%
Transuretral resektion av prostata TURP (KED22)	1039	314	70%
Adenoidektomi (EMB30)	1072	381	64%
nskbräck med implantat mellan bukväggens muskellager (interstitiell) Lichtenstein m fl (JAB30)	2141	800	63%
Extraktion av internt fixationsmaterial från fotled eller fot (NHU49)	927	403	57%
Partiell excision av menisk i knäled-Artroskopisk eller endoskopisk (NGD11)	935	450	52%
Laparoskopisk kolecystektomi (JKA21)	2011	971	52%
Dekompression av perifer nerv-Medianus (ACC51)	2013	1066	47%
Fakoemulsifikation med implantation av linsprotes i bakre kammare (CJE20)	5006	2956	41%
Hysteroskopi med exstirpation av förändring (LCB25)	1096	664	39%
Klinisk undersökning i anestesi (XXA00)	1203	800	33%
Primär total höftledsplastik utan cement (NFB29)	1042	693	33%
Endoluminal ureterolitektomi (KBE12)	972	797	18%
Implantation av vaskulär injektionsport (TPX10)	1854	1553	16%
Resektion av bröstkörtel (HAB40)	1952	1650	15%
Transuretral resektion eller destruktion i urinblåsa TURB (KCD02)	1811	1588	12%
Abdominalt kejsarsnitt på istmus (MCA10)	2753	2501	9%
Excision av hudförändring i huvud-halsregion Avser även excisionsbiopsi (QAE10)	2381	2210	7%





**Reella väntetider för operation av några av de vanligaste canceroperationerna.
Kvartal 2 för år 2018 till 2020.**

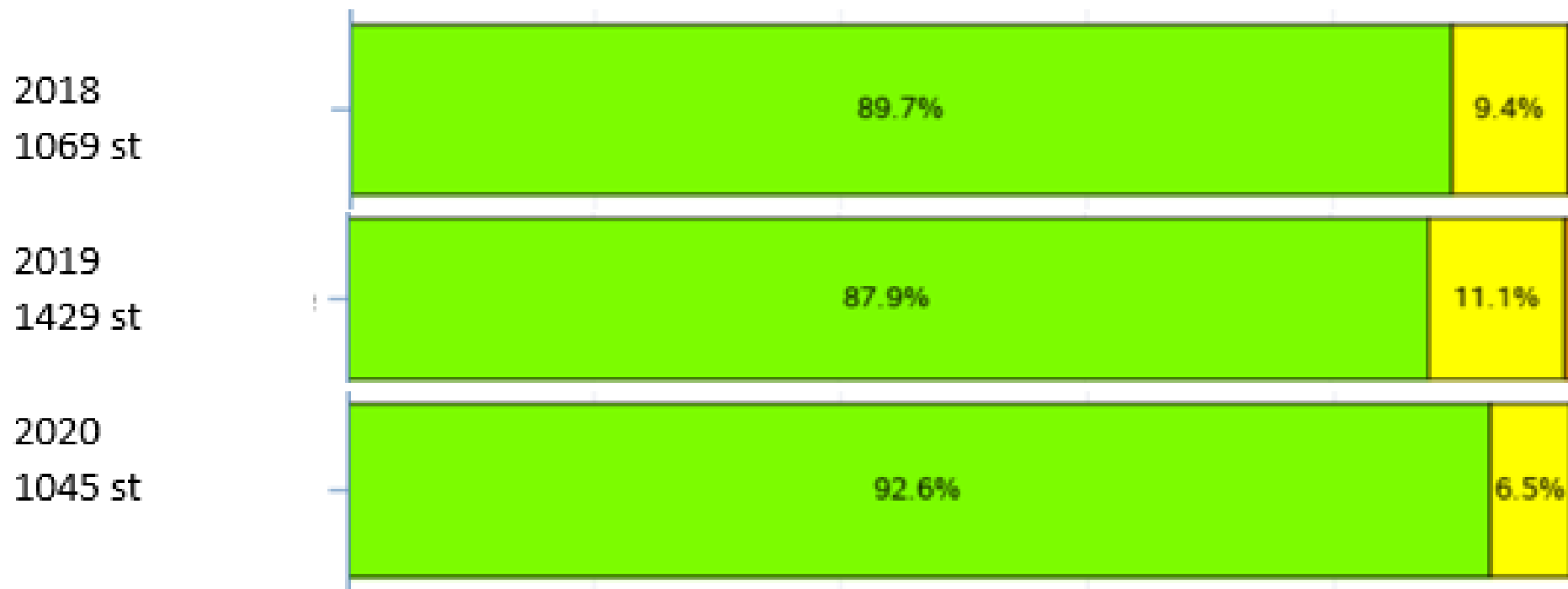
Fördelning av väntetider för genomförda operationer med operationskod enligt angivet, registrerat hos Svensk Perioperativt Register (SPOR).

(Endast genomförda operationer med väntetid längre än 3 dagar)

Graferna visar procentuellt fördelningen av väntetid från operationsanmälan till operationsstart för hela Sverige, uppdelat i 30-dagarsperioder.

■ - 30 dgr ■ 31-60 dgr ■ 61-90 dgr

Bröstcancer operationskod HAB40



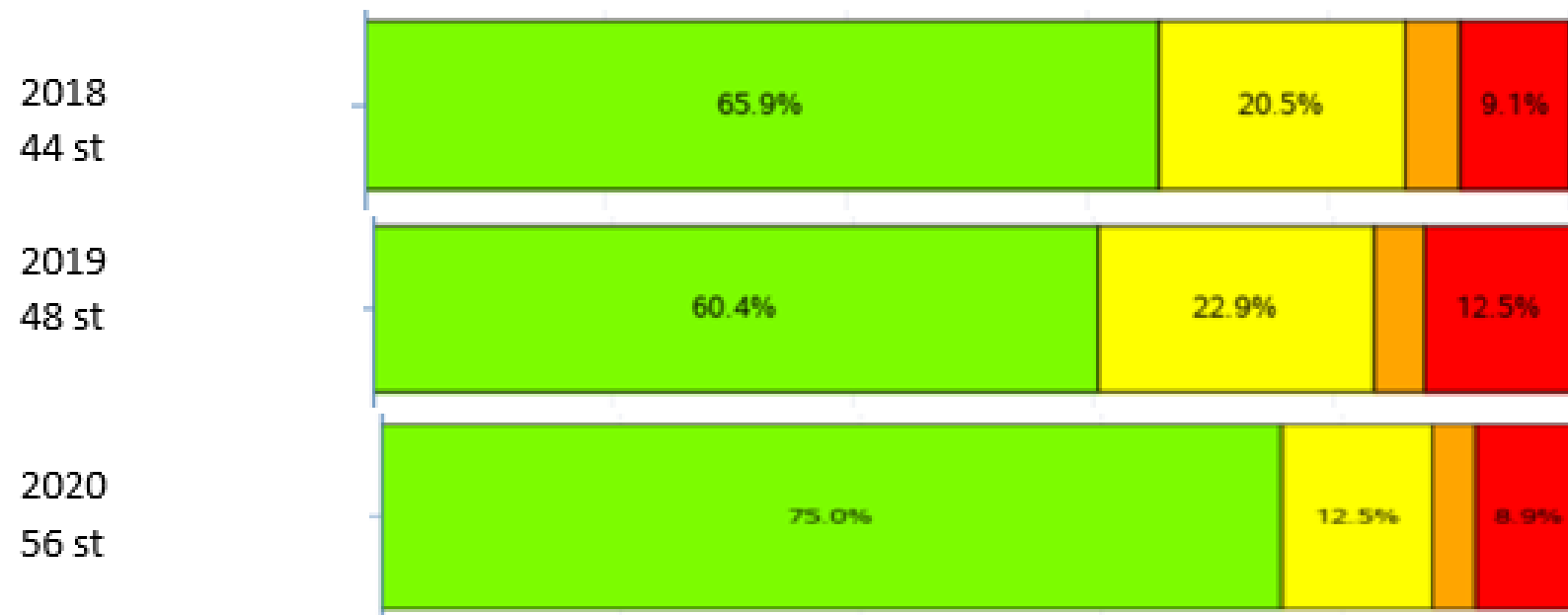
Högre andel som genomförts 2020 inom 30 dagar. Variation i antal op under de 3 åren. Medellång operation.

Prostatacancer titthålskirurgi operationskod KEC01



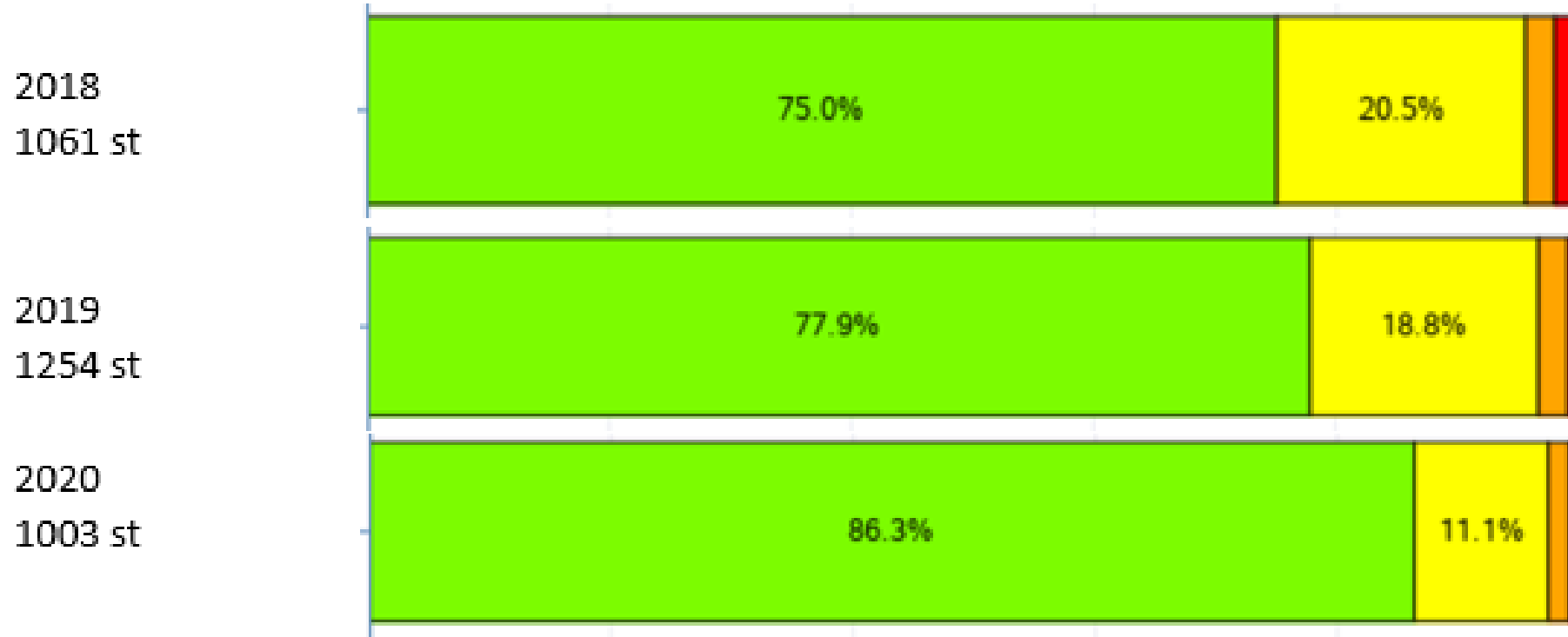
Högre andel som genomförts 2020 inom 30 dagar. Lägre andel som måst vänta mer än 60 dagar. Medellång operation

Ändtarmscancer operationskod JGB30



Högre andel som genomförts 2020 inom 30 dagar. Lång och resurskrävande operation.

Urinblåsecancer operationskod KCD02



Högre andel som genomförts 2020 inom 30 dagar. Variation i antal op under de 3 åren. Kortvarig operation.

Drastisk minskning av upptäckta cancerfall

På grund av pandemin har antalet nyupptäckta cancerfall minskat kraftigt. I Stockholm, den region som drabbats hårdast av viruset, har antalet cancerdiagnoser minskat med en fjärdedel.

– Sannolikt finns det många människor med en oupptäckt cancer där ute, säger kirurgen Ralf Segersvärd.

Aftonbladet 2020-10-02

Region Stockholm

Färre söker vård för symtom på cancer

PUBLICERAD: FRE 02 OKT 2020

NYHETER

Nya siffror visar att 22 procent färre cancerfall upptäcktes i augusti månad i år jämfört med förra året i [Region Stockholm](#).

– Vi ser tyvärr ingen ljusning i augusti, vart femte cancerfall är fortfarande oupptäckt. Det är allvarligt eftersom vi kan göra mycket för att bota cancer om den upptäcks tidigt, säger Lena Sharp, chef för Regionalt cancercentrum, i ett pressutskick.

